



LaserPecker Air Assist

User Manual | Benutzerhandbuch | Manual de Usuario | Manuel d'utilisation



Air-Assist x 1



Mini-USB-auf-Mini-USB-Kabel x 1



Filter x 2



Schlauch (1,0 m) x 1



Bedienungsanleitung x 1

Schlauchanschluss

Strom- und Signalanschluss
des Geräts

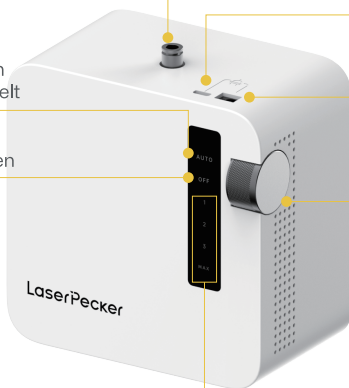
AUTO: Luftstrom
wird automatisch
durch LDS geregelt

Stromanschluss

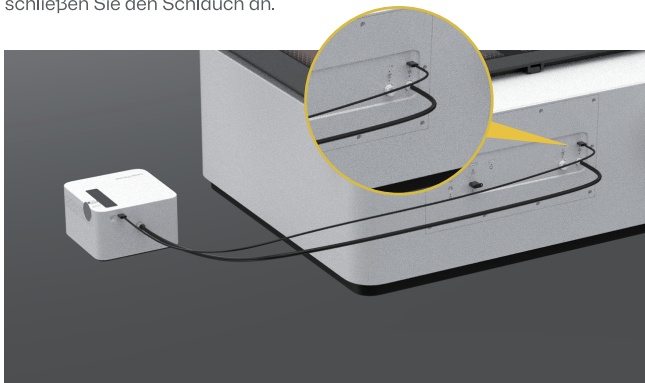
OFF:
Gerät ausschalten

Steuerschalter

1/2/3/MAX:
Manueller Modus



Verbinden Sie der LX2 mit dem Air-Assist zur Stromversorgung und schließen Sie den Schlauch an.



Der Luftstrom kann manuell an die Anforderungen angepasst werden. Alternativ kann das Air-Assist in den **AUTO**-Modus versetzt werden, sodass die LDS-Software den Luftstrom während des Betriebs automatisch einstellt.



1 Der Luftstrom des Air-Assist nimmt nach einiger Zeit ab. Warum?


Ursache könnte ein verstopfter Filter am Boden vom Air-Assist sein. Bitte ersetzen Sie den Filter.

2 Kann das LX2 Air-Assist mit anderen Produkten verwendet werden?

Ja, Sie können eine 24V DC-Stromversorgung anschließen. Der AUTO-Modus ist in diesem Fall jedoch nicht verfügbar.

3 Wie oft sollte der Filter ausgetauscht werden?

Im Allgemeinen hält der Filter über 6 Monate. Die Lebensdauer kann je nach Nutzung leicht variieren. Wenn der Luftstrom nicht signifikant nachlässt, kann der Filter weiterhin verwendet werden.



Technische Daten

DE

Abmessungen	140 x 148 x 93 mm
-------------	-------------------

Gewicht	1,5 kg
---------	--------

Maximale Geräuschpege	55 dB
-----------------------	-------

Luftausstoß	≥28 L/min
-------------	-----------

Nennleistung	24 v \pm 2,5 A
--------------	------------------

Druck	≥33 kpa
-------	---------

Kundendienst

Wenn Sie auf Probleme stoßen, wenden Sie sich bitte an unser Kundensupport-Team: support@laserpecker.com

Haftungsausschluss

Vielen Dank, dass Sie sich für LaserPecker entschieden haben! Dieses Handbuch betrifft Ihre Sicherheit, rechtliche Verantwortlichkeiten und Rechte. Bitte lesen Sie alle Sicherheitsvorkehrungen und Verfahren sorgfältig durch, bevor Sie das Produkt verwenden. Wenn Sie das Produkt nicht gemäß den Anweisungen und Anforderungen des Handbuchs verwenden oder es aufgrund von Missverständnissen falsch bedienen, übernimmt LaserPecker (Hingin Technology Co., Ltd.) keine Verantwortung für daraus resultierende Verluste.

Da die Bedingungen und Methoden der Verwendung dieses Produkts außerhalb der Kontrolle von LaserPecker liegen, haftet LaserPecker nicht für folgende Konsequenzen, die vom Benutzer zu tragen sind: Personenschäden, Sachverluste und Produktschäden, die durch unsachgemäßen Gebrauch, Nichteinhaltung des Handbuchs oder andere Unsicherheiten verursacht werden.

Werke, die der Benutzer mit dem LaserPecker-Produkt erstellt, verletzen die geistigen Eigentumsrechte Dritter oder verstoßen gegen geltende Gesetze und Vorschriften.

Personenschäden, Sachverluste und Produktschäden, die während der Installation, des Transports, der Lagerung, der Verwendung, der Wartung und der Entsorgung dieses Produkts entstehen können.

Alle offiziellen LaserPecker-Materialien wurden Sicherheitsprüfungen unterzogen und sind mit diesem Produkt kompatibel. LaserPecker haftet nicht für die Sicherheit von Materialien oder die Gravurqualität, wenn der Benutzer nicht offizielle LaserPecker-Materialien verwendet.

Urheberrecht

Das Urheberrecht dieses Handbuchs sowie die Rechte an der Software und Hardware im Zusammenhang mit diesem Produkt liegen bei Shenzhen Hingin Technology Co., Ltd. (im Folgenden als "Hingin Technology" bezeichnet). LaserPecker ist eine eingetragene Marke von Hingin Technology.

Die Informationen in diesem Handbuch können ohne vorherige Ankündigung geändert werden; die Informationen stellen keine Verpflichtung des Unternehmens dar. Bitte informieren Sie sich über die neuesten Updates unter (<https://www.laserpecker.net>). Die Inhalte dieses Handbuchs dürfen ohne schriftliche Genehmigung des Unternehmens in keiner Form oder zu keinem Zweck umgeschrieben oder weitergeleitet werden.

LaserPecker