



LaserPecker Air Assist

Használati útmutató

Mi található a csomagban



Air Assist x1



Mini USB - mini USB kábel x1



Szűrő x2



Cső (1,0 m) x1



Használati útmutató x1

Alkatrészek leírása

Csőcsatlakozó

AUTO: A levegőáramlás
automatikus
beállítása
az LDS által

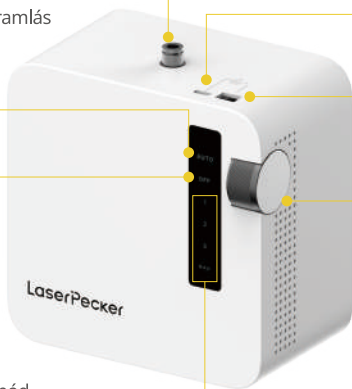
KI: Kikapcsolás

1/2/3/MAX: Kézi mód

Az eszköz tápellátása
és a jelátviteli port

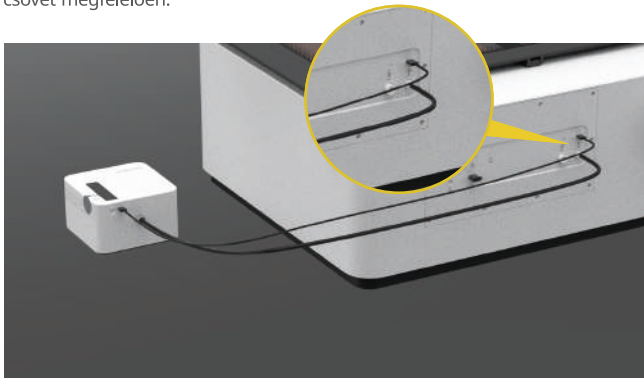
Tápport

Vezérlőkapcsoló

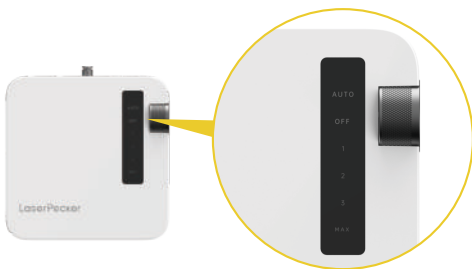


Telepítés

Csatlakoztassa az LX2-t az Air Assisthez az áramellátáshoz, és helyezze be a csövet megfelelően.



A légáramlást kézzel is szabályozhatja a feldolgozási igényeknek megfelelően. Alternatívaként a levegőtámogatás **AUTO** üzemmódban is beállítható, amely lehetővé teszi az LDS szoftver automatikus szabályozását a működés során a beállításoknak megfelelően.



Gyakran ismételt kérdések

1 Idővel a levegőtámogatásból érkező légáramlás csökken. Miért?


A lehetséges ok egy eltömődött szűrő az Air Assist rendszer alsó részénél. A szűrőt cserélni kell.

2 Használható az LX2 Air Assist más termékekkel is?

Igen, az Air Assist 24 V DC tápfeszültséggel is működtethető. Ilyen esetben azonban az AUTO mód nem elérhető.

3 Milyen gyakran kell cserélni a szűrőt?

A szűrő több mint 6 hónapig használható. Az élettartam kissé eltérhet a használat módjától függően. Ha nem tapasztal jelentős légáramlás-csökkenést, a szűrő továbbra is használható



Műszaki adatok

Méretetek	140 x 148 x 93 mm
-----------	-------------------

Súly	1,5 kg
------	--------

Maximális zajszint	55 dB
--------------------	-------

Levegőkimenet	≥28L/min
---------------	----------

Névleges teljesítmény	24V= 2,5 A
-----------------------	------------

Nyomás	≥33kpa
--------	--------

Utánértékesítési szolgáltatási információk

Bármilyen probléma esetén kérjük, lépjen kapcsolatba ügyfélszolgálati csapatunkkal a support@laserpecker.com címen.

Nyilatkozatok

Felelősségkizárás

Köszönjük, hogy a LaserPeckert választotta! Jelen útmutató a biztonságra, jogi kötelezettségekre és a felhasználói jogokra vonatkozik. A termék használata előtt kérjük, ismerkedjen meg valamennyi biztonsági óvintézkedéssel és eljárással. Amennyiben a terméket nem a használati útmutatóban foglalt utasításoknak és követelményeknek megfelelően használják, vagy helytelenül alkalmazzák például félreértés miatt, a LaserPecker (Hingin Technology Kft.) nem vállal felelősséget az ebből eredő veszteségéért.

Tekintettel arra, hogy a termék használati körülményei és módjai a LaserPecker ellenőrzésén kívül esnek, a LaserPecker nem vállal felelősséget az alábbi következményekért, melyeket a felhasználó visel:

- Személyi sérülések, vagyoni károk és a termék sérülései, amelyeket helytelen kezelés, a használati útmutató be nem tartása vagy egyéb bizonytalanságok okozhatnak.
- A LaserPecker termékkel a felhasználó által létrehozott mű harmadik felek szellemi tulajdonjogait vagy az alkalmazandó törvényeket és szabályozásokat sértheti.
- Személyi sérülések, vagyoni károk és a termék sérülései, amelyek a termék telepítése, szállítása, tárolása, használata, karbantartása vagy ártalmatlanítása során előfordulhatnak.
- Minden hivatalos LaserPecker anyag átment a biztonsági teszteken, és kompatibilis ezzel a termékkel. A LaserPecker nem vállal felelősséget az anyagok biztonságáért és a gravírozás minőségéért, ha a felhasználó nem hivatalos LaserPecker-anyagokat használ.

Szerzői jogok

- Jelen használati útmutató szerzői jogai, valamint a termékhez kapcsolódó szoftverek és hardverek jogai a Shenzhen Hingin Technology Kft. (a továbbiakban „Hingin Technology”) tulajdonát képezik. A LaserPecker a Hingin Technology bejegyzett védjegye.
- Az útmutatóban szereplő információk előzetes értesítés nélkül módosulhatnak; Az útmutatóban található információk nem minősülnek a vállalat kötelezettségvállalásának. A legfrissebb információk a (<https://www.laserpeckernet>) oldalon érhetők el. Jelen útmutató tartalma semmilyen formában és semmilyen céllal nem másolható vagy továbbítható a cég írásos engedélye nélkül.

Figyelmeztetések és biztonsági tudnivalók

A termék használatával kapcsolatos valamennyi információ megtalálható a kezelési útmutatóban. Használat előtt kérjük, ismerkedjen meg annak tartalmával, és tartsa be az ott szereplő előírásokat.

Használat előtt kérjük, olvassa el az alábbi információkat is:

Használati figyelmeztetések

Égési és túlmelegedési veszély:

- A készülék egyes részei, például a lézerfej vagy a munkadarabok, működés közben nagyon magas hőmérsékletet érhetnek el.
- Ne érintse meg közvetlenül a készülék felmelegedő részeit vagy a gravírozott tárgyakat a munka befejezése után.
- Ha lehetséges, használjon védőfelszerelést, például hőálló kesztyűt.

Szemkárosodás veszélye:

- A lézersugár súlyos szemkárosodást okozhat. Mindig viseljen a gyártó által ajánlott védőszemüveget, és kerülje a lézer vagy annak visszaverődésének közvetlen nézését.

Gyermekekre és állatokra vonatkozó figyelmeztetés:

- A termék nem gyermekek számára készült, és nem játék.
- Olyan eszközök, mint a gravírozók, vágógépek vagy azok tartozékai (pl. pengék, görgők, védőburkolatok), olyan elemeket tartalmazhatnak, amelyek vágás, fulladás vagy egyéb sérülés veszélyét hordozzák.
- A terméket gyermekek és állatok számára hozzáférhetetlen helyen tárolja.

Tűzveszély:

- A gravírozókban és vágógépekben használt anyagok könnyen gyulladnak.
- Csak jól szellőző helyiségekben dolgozzon, távol gyúlékony tárgyaktól.
- Soha ne hagyja működő eszközt felügyelet nélkül.

Mérgező gőzök veszélye:

- Egyes gravírozó anyagok munkavégzés közben káros vagy mérgező gőzöket bocsáthatnak ki.
- Használjon füstelszívót, és biztosítson megfelelő szellőzést a munkavégzés helyiségében.

Áramütés veszélye:

- Csatlakoztassa a készüléket megfelelő földeléssel ellátott aljzatba.
- Kerülje a készülék nedves kézzel történő megérintését.
- Rendszeresen ellenőrizze a tápkábelek, dugók és elektromos alkatrészek állapotát. Ha sérülést észlel, azonnal húzza ki a készüléket, és forduljon szervizhez.

A termék károsodásának veszélye:

- Kizárólag a gyártó által ajánlott anyagokat és kiegészítőket használja. Nem megfelelő alkatrészek károsíthatják a készülék belső mechanizmusait.
- Ne helyezze az eszközt nedves vagy poros helyiségbe, mivel ez korrózióhoz vagy a mechanikai és optikai elemek szennyeződéséhez vezethet.
- Rendszeresen ellenőrizze a lézerfej és más mozgó alkatrészek, például a görgők és vezetősínek állapotát. Ezeknek az elemeknek a szennyeződése vagy kopása befolyásolhatja a munka minőségét és az eszköz élettartamát.

- Kerülje a túlzott erő alkalmazását a kiegészítők felszerelése és eltávolítása során. A helytelen használat tartós sérülést okozhat az eszköz alkatrészeiben.
- Biztosítson megfelelő szellőzést az eszköz működése közben a komponensek túlmelegedésének elkerülése érdekében. Eltömődött szellőzőnyílások az elektro-nika meghibásodásához vezethetnek.
- Ne tegye ki a készüléket ütődésnek, erős rázkódásnak, leesésnek vagy egyéb olyan hatásoknak, amelyek károsíthatják azt.

Vezeték nélküli kapcsolódás

Adatvédelem:

- Amennyiben a készülék Wi-Fi vagy Bluetooth funkcióval rendelkezik, védje a kapcsolatot erős jelszóval, és lehetőség szerint engedélyezze a titkosítást.
- Rendszeresen frissítse a készülék és a vezérlő alkalmazás szoftverét, hogy megvédje az adatokat a jogosulatlan hozzáféréstől.

Hozzáférés-kezelés:

- Kövesse nyomon a rendszerhez csatlakoztatott készülékek listáját, és távolítsa el azokat, amelyeket már nem használnak.
- Korlátozza a készülékhez való hozzáférést kizárólag megbízható felhasználókra.

Információk a helyes használatához

Összeszerelés és beállítás:

- Helyezze a készüléket stabil, sík felületre a gyártó utasításai szerint.
- Munkakezdés előtt győződjön meg arról, hogy minden alkatrész, mint a görgők, l ézerfej és védőburkolatok, megfelelően vannak felszerelve és biztosítva.
- Ne kapcsolja be a készüléket, ha laza alkatrészeket vagy sérült részeket észlel.

Karbantartás, tárolás és tisztítás:

- Rendszeresen tisztítsa a lézerfejet és a mozgó alkatrészeket, hogy megakadályozza a por és anyagmaradványok lerakódását.
- Cserélje ki a kopott tartozékokat, például a pengéket, füstelnyelő szűrőket vagy görgőket a gyártó ajánlásainak megfelelően.
- Gravírozáshoz használt anyagokat tároljon száraz helyen, távol a nedvességtől és a közvetlen napsütéstől.

Munka közbeni biztonság:

- Ne avatkozzon be a működő készülékbe, és ne próbálja meg a beállításokat módosítani munka közben.
- Ha szikrázást, égésszagot vagy rendellenes működést észlel, azonnal kapcsolja ki a készüléket, és húzza ki a hálózathoz.

Kiegészítő óvintézkedések

Szerviz és javítás:

- Ha a készülék nem működik megfelelően, forduljon hivatalos szervizhez.
- Ne próbálja meg saját kezűleg javítani a készüléket.
- Végezze el a készülék felülvizsgálatát és karbantartását a gyártó által meghatározott szerviz ütemterv szerint.

Biztonságos ártalmatlanítás:

- A használt készülékeket a helyi vegyi és elektronikai hulladékokra vonatkozó előírásoknak megfelelően kell ártalmatlanítani.
- Ne dobja a készülékeket a kommunális hulladék közé – adja le őket a helyi elektronikai hulladékgyűjtő ponton.

Amennyiben további információra van szüksége a termékkel kapcsolatban, kérjük, forduljon az ügyfélszolgálathoz (e-mail: hurt@innpro.pl, weboldal: <https://innpro.pl/>) vagy más szakértőhöz.

Környezetvédelem



A használt elektronikai eszközöket az Európai Unió irányelveinek megfelelő jelöléssel látják el, és nem helyezhetők el a háztartási hulladékkal együtt. Azokat szelektív gyűjtésnek és újrahasznosításnak kell alávetni kijelölt gyűjtőpontokon. A helyes ártalmatlanítás megelőzi a környezeti károk kialakulását, valamint az emberi egészségre gyakorolt esetleges negatív következményeket. A használt berendezések gyűjtési rendszere megfelel a helyi környezetvédelmi hulladékkezelési előírásoknak. Részletes információk kérhetők a városi hivatalban, a hulladékgazdálkodási szervezetnél vagy a termék megvásárlásának helyén.



A termék megfelel az Európai Unió (EU) ún. Új Megközelítés irányelveinek, amelyek a használat biztonságával, az egészségvédelemmel és a környezetvédelemmel kapcsolatos kérdéseket szabályozzák, és meghatározzák azokat a veszélyeket, amelyeket fel kell tární és ki kell iktatni.

Ez a dokumentum az eredeti, a gyártó által készített használati útmutató fordítása.

Részletes információk a forgalmazó/gyártó jótállási feltételeiről megtalálhatók a <https://serwis.innpro.pl/gwarancja> weboldalon.

A terméket rendszeresen karban kell tartani (tisztítani) saját hatáskörben vagy szakosodott szervizpontokon, a felhasználó költségére és felelősségére. Amennyiben a kezelési útmutató nem tartalmaz információkat a rendszeres vagy ciklikus karbantartási, illetve szervizelési teen-dőkről, hetente legalább egyszer rendszeresen értékelni kell a termék fizikai állapotának eltéréseit az új állapothoz képest. Bármilyen eltérés észlelése vagy megállapítása esetén haladéktalanul intézkedni kell karbantartás (tisztítás) vagy szervizelés céljából. A helytelen karbantartás (tisztítás) és az eltérés észlelésére adott reakció hiánya a termék maradandó károsodásához vezethet. A garancia nem vállal felelősséget a hanyagságból eredő károkért.

Importőr: INNPRO

INNPRO Robert Błędowski sp. z o.o.

Rudzka 65c

44-200 Rybnik, Lengyelország

tel. +48 533 234 303

hurt@innpro.pl

www.innpro.pl

Gyártó:  **LaserPecker**

Shenzhen Hingin Technology Co., Ltd

No. 8 Yaxing Road Longgang

518000 Shenzhen,

Kína

services@laserpecker.com

**Az EU-ban felelős
szervezet:**

Apex CE Specialists GmbH

Habichtweg str. 1

41468 Neuss, Németország

info@apex-ce.com

Jótállási jegy

Importőr neve és címe: INNPRO Robert Błędowski, ul. Rudzka 65c,
44-200 Rybnik, Lengyelország

Terméket értékesítő eladó (forgalmazó, a jogszabályi jótállás kötelezetje)
neve és címe:

Vásárlás napja (szerződés-kötés) és fogyasztó részére történő átadás:

Számlaszám/Csomagszám:

A termék adatai:

Típusa:

Megnevezése:

Azonosító száma:

Garancia hossza:

TISZTELT VÁSÁRLÓ

Köszönjük, hogy az INNPRO által forgalmazott terméket választotta. Reméljük, hogy jó hasznát fogja venni termékünknek a későbbiekben. Nem valószínű, hogy a termék használata során javításra fog szorulni, de amennyiben mégis, abban az esetben közvetlenül az eladóhoz (forgalmazó) fordulhat segítségért. A kényelmetlenségek elkerülése érdekében kérjük, hogy figyelmesen olvassa el a kezelési útmutatót, mielőtt a forgalmazóhoz fordul.

JÓTÁLLÁSI FELTÉTELEK

A Termékek vonatkozásában a termék tulajdonosa az itt rögzített jótállási feltételek szerint érvényesíthet jótállási igényt, feltéve, hogy fogyasztónak minősül ("a szakmája, önálló foglalkozása vagy üzleti tevékenysége körén kívül eljáró természetes személy"). A jótállási igény az eredeti Jótállási Jegy bemutatásával a jótállási idő alatt bármikor érvényesíthető az eladóval (forgalmazó) szemben.

KIZÁRÓ OKOK ÉS KORLÁTOZÁSOK

Az importőr nem vállal jótállást a termék vagy bármely tartozék részét képező szoftver minőségére, teljesítményére, pontosságára, megbízhatóságára illetve alkalmasságára vonatkozóan. Az eladó (forgalmazó) mentesül a jótállási kötelezettség alól, ha az eladó (forgalmazó) vagy a jótállási javítások elvégzésével megbízott szerviz bizonyítja, hogy a hiba oka a teljesítés után keletkezett.

A jótállás nem terjed ki az alábbi esetekre:

- a. Fizikai sérülés, tűzkár vagy vízkár, amelyek nem gyártási hibából fakadnak, ide értve többek között a felhasználói hibákat;
- b. Nem rendeltetésszerű használatból adódó sérülés, engedély nélküli szétszerelésből, a termék megbontásából fakadóan, melyek nem állnak összhangban a felhasználói útmutatóban foglaltakkal;
- c. Vízkár, mely nem megfelelő előkészítés, használat, vagy a felhasználói útmutatóval nem összhangban levő használatból fakad;
- d. Engedély nélküli átalakítás az áramkörben, nem megfelelő akkumulátorhasználatból fakadó sérülések;
- e. Sérülés, ami rossz időjárási körülmények között történő használatból fakad (pl.: vihar, homokvihár, eső, stb.);
- f. Sérülés, ami nagy elektromágneses mezőben történő üzemeltetésből fakad;
- g. Sérülés, ami egyéb magas interferenciájú környezetben történő üzemeltetésből fakad;
- h. Sérülés, ami alacsony akkumulátorfeszültségből vagy hibás akkumulátor használatából fakad;
- i. Olyan termékek esetén, amelyek azonosítója hamisított vagy megsemmisült;
- j. Termékek, amik nem rendelkeznek eladást igazoló dokumentumokkal, vagy az eladást igazoló dokumentum beazonosíthatóan nem ahhoz a termékhez tartozik, vagy az eladási igazoló dokumentum hamisított;
- k. helytelen tárolásból, szállításból, leejtésből eredő sérülés esetén;
- l. Rongálás esetén;
- m. Vásárlás után keletkezett okból adódó meghibásodás esetén;
- n. A gyártó által előírt rendszeres ellenőrzés, karbantartás elmulasztása;

o. Bármely a hibát vagy annak okát előidéző beavatkozás vagy javítás, amelyet nem a jelen jótállási jegyen feltüntetett hivatalos szerviz végez.

JOGSZABÁLYI JÓTÁLLÁS

A fogyasztói szerződés keretében a Magyarországon vásárolt, forgalmazó által forgalomba hozott termékekre a 151/2003. (IX. 22.) Kormányrendelet alapján kötelező jogszabályi jótállás vonatkozik, amelynek időtartama a termék átadásának, vagy az eladó vagy az eladó közreműködője általi üzembe helyezés időpontjától számított

- **10 000 forintot elérő, de 250 000 forintot meg nem haladó eladási ár esetén két (2) év,**
- **250 000 forint eladási ár felett három (3) év.**

E határidők elmulasztása jogvesztéssel jár.

A jogszabályi jótállás a terméket önnek közvetlenül értékesítő eladót (forgalmazót) terheli. A 151/2003. (IX. 22.) Kormányrendelet 4. § (2) bekezdése alapján, a jótállási jegy szabálytalan kiállítása vagy a jótállási jegy fogyasztó rendelkezésére bocsátásának elmaradása a jótállás érvényességét nem érinti. A szabálytalanul kiállított jótállási jegy alapján érvényesített igények teljesítése az eladót (forgalmazót) terheli. A jogszabályi jótállásból eredő jogok érvényesítésének nem feltétele a termék felbontott csomagolásának fogyasztó általi visszaszolgáltatása. Jelen Jótállási jegyben foglaltak a fogyasztónak a törvényből eredő jogait nem érintik.

JOGSZABÁLYI JÓTÁLLÁS ALAPJÁN ÉRVÉNYESÍTHETŐ JOGOK

A jótállási időn belüli meghibásodás esetén a fogyasztó választása szerint

- a) kijavítást vagy kicserélést követelhet, kivéve, ha a választott szavatossági igény teljesítése lehetetlen, vagy ha az a forgalmazónak a másik szavatossági igény teljesítésével összehasonlítva aránytalan többletköltséget eredményezne, figyelembe véve a termék hibátlan állapotban képviselt értékét, a szerződésszegés súlyát és a kelleksszavatossági jog teljesítésével a jogosultnak okozott érdeksérelmet;
- b) arányos árleszállítást igényelhet, vagy - ha a forgalmazó a kijavítást vagy a kicserélést nem vállalta, kötelezettségének megfelelő határidőn belül nem tud eleget tenni, vagy ha a jogosultnak a kijavításhoz vagy kicseréléshöz fűződő érdeke megszűnt - elállhat a szerződéstől. Jelentéktelen hiba miatt elállásnak nincs helye.

A forgalmazó - a fogyasztó eltérő rendelkezése hiányában - köteles a terméket nyolc (8) napon belül kicserélni, ha

- a) a jogszabályi jótállás időtartama alatt a termék első alkalommal történő javításakor megállapítást nyer, hogy a termék nem javítható, vagy
- b) a termék három (3) alkalommal történő kijavítását követően ismét meghibásodik; vagy
- c) a termék kijavítására a kijavítási igény eladóval való közlésétől számított harmincadik (30.) napig nem kerül sor, aharcmincnapos határidő eredménytelen elteltétől számítva.

Ha a fentiek szerint a termék cseréjére nincs lehetőség, az eladó (forgalmazó) a fogyasztó által bemutatott, a termék ellenértékének megfizetését igazoló bizonylatán feltüntetett vételárat nyolc (8) napon belül a fogyasztó részére visszatéríti.

A kijavítást vagy kicserélést - a termék tulajdonságaira és a jogosult által elvárható rendeltetésére figyelemmel megfelelő határidőn belül, a fogyasztó érdekeit kímélve kell elvégezni. A jótállásra kötelezettnek törekednie kell arra, hogy a kijavítás vagy a kicserélés legfeljebb 15 napon belül megtörténjen. Jótállási igényt a fogyasztó közvetlenül az eladónál (forgalmazó) köteles a meghibásodás észlelését követően haladéktalanul bejelenteni. Ha a fogyasztó a termék meghibásodása miatt a vásárlástól (üzembe helyezéstől) számított három munkanapon belül érvenyesít csereigényt, az eladó (forgalmazó) nem hivatkozhat aránytalan többletköltségre, hanem köteles a fogyasztási cikket kicserélni, feltéve, hogy a meghibásodás a rendeltetészerű használatot akadályozza.

A jótállás időtartamán belül jótállási javítási munkákat csak a kijelölt szerviz végezhet, az érvényes Jótállási jegy alapján. Minden jótállás keretén belüli javítás esetén ellenőrizze a javítási szelvények megfelelő kitöltését. A javítás során a termékbe csak új alkatrész kerülhet beépítésre. Amennyiben a javítást a kijelölt szakműhely nem végzi el, vagy a javítást nem is vállalják, úgy a fogyasztó a terméket a jótállás kötelezettjének költségére máshol is kijavíttathatja. A javítás költségeinek megtérítéséhez, annak megfelelő számlával történő igazolása szükséges. A dolognak a kicseréléssel vagy a kijavítással érintett részére a jótállási igény újból kezdődik.

JÓTÁLLÁSRA VONATKOZÓ KÖZÖS SZABÁLYOK

Amennyiben a termék (az újként történő első vásárlás időpontjától számítva) a jótállási időn belül a gyártás, vagy a gyártás során nem megfelelő anyag alkalmazása miatt meghibásodik, azt a Jótállási területen belül az importőr hivatalos készülék szervize térítésmentesen megjavítja, vagy a terméket, vagy hibás alkatrészt kicseréli, amennyiben a hibás alkatrésze a jelen Jótállási jegyben írt feltételek, és korlátozások figyelembevételével a Szerződéses jótállás érvényes. Minden kicserélt termék, illetve alkatrész tulajdonjoga a cserét elvégzőre száll.

Jótállás csak a jótállási időn belül, a hibás termék átadása, valamint a vásárlást bizonyító, a vásárlás dátumát, a modell típusát és az eladó forgalmazó nevét tartalmazó eredeti dokumentum (jótállási jegy, annak hiányában számla vagy nyugta) ezen adattartalmában olvasható és sértetlen bemutatása esetén érvényesíthető. Ellenkező esetben az importőr hivatalos készülék szerve a díjmentes jótállási szervizszolgáltatást visszaszathatja.

A jótállás nem érvényes olyan termékre, amelyen a típus- vagy sorozatszámot megváltoztatták, törölték, eltávolították vagy olvashatatlanná tették. Kérjük a jótállási jegy vásárláskor történő megfelelő kitöltését körültekintően ellenőrizze, a jótállási jegyet pedig gondosan őrizze meg. Elvesztett jótállási jegy pótlására csak az eladás napjának hitel érdemlő igazolása (pl. dátummal és bélyegzővel ellátott számla, eladási jegyzék bemutatása) esetén van lehetőség. A jótállási jegyen történt bármilyen javítás, törlés, átírás, vagy valótlan adatok bejegyzése a Jótállási jegy érvénytelenségét vonja maga után.

Kérjük, hogy a termékből eltávolítható adattároló eszközök elvesztésének/meghibásodásának elkerülése végett azokat a termék javításra leadását megelőzően távolítsa el a termékből.

A jótállás nem terjed ki a hibás termék importörhöz, illetve az importer hivatalos készülék szervizéhez, a nem importer által megjelölt szállítmányozó által történő szállítással kapcsolatos szállítási költségekre és kockázatra.

Jelen jótállási jegyen megadott termékre a Gyártó további kiegészítő jótállást is nyújt(hat), melynek feltételeit - terméktől függően - a megvásárolt termékhez csatolt Használati Útmutató és/vagy a Gyártó hivatalos honlap tartalmazza. A Fogyasztó a jogszabály alapján kötelező jótállási Időn túl a termékekkel kapcsolatos jótállási igényét a Gyártó által meghatározott képviselési pontokon jelezheti. Jogvita esetén a Fogyasztó a megyei (fővárosi) kereskedelmi és iparkamarák mellett működő békéltető testület eljárását is kezdeményezheti.

JÓTÁLLÁS KERETÉBEN VÉGZETT JAVÍTÁSOK/CSERÉK:

Bejelentés dátuma:
Hibajelenség:
Új azonosító szám:
(Ph)
Visszaadás dátuma:
Jótállás új határideje:
Munkalapszám:
Elvégzett javítás/csere:

Bejelentés dátuma:
Hibajelenség:
Új azonosító szám:
(Ph)
Visszaadás dátuma:

Jótállás új határideje:
Munkalapszám:
Elvégzett javítás/cseré:

Bejelentés dátuma:
Hibajelenség:
Új azonosító szám:
(Ph)
Visszaadás dátuma:
Jótállás új határideje:
Munkalapszám:
Elvégzett javítás/cseré:

Az eladó (jogszábeli jótállás kötelezetje) bélyegzőlenyomata és a Jótállási Jegy kiállítás során eljáró személy aláírása

Vásárló aláírása

LaserPecker